

## ANWENDUNGSBEREICH:

Geeignet zur Absaugung von sehr staubiger, mit verschiedensten Materialien belasteter Luft. Ausgenommen fadenartiges Material. Das Hauptmerkmal dieser Serie ist der hohe Wirkungsgrad (rückwärts gekrümmte Schaufeln mit Spezialprofil) verbunden mit der Förderung von Staub und granulatartigen Materialien und eine flache Kennlinie der Leistungsaufnahme, welche eine Überlastung des E-Motors verhindert. Die Verwendungsmöglichkeiten dieser Ventilatoren sind vielfältig so z.B.: in Tischlereien zur Holzmehl- und Späneabsaugung, in der metallverarbeitenden Industrie (Absaugung von Metallspänen), für pneumatische Förderanlagen in Zement- und Keramikfabriken, Mühlen, Futterfabriken, Gerbereien, Giessereien, Chemie und Textilindustrie und in allen Industriebetrieben wo staubige Luft abgesaugt werden muss. Die maximale Temperatur des Mediums darf 80°C nicht übersteigen. Bei höheren Temperaturen muss der Ventilator entsprechend umgebaut werden.

## USE:

For sucking in very dusty air containing various types of materials in suspension. The main feature of these types of fans is the association of high output (deriving from the use of a rotor with reversed blades, special profile), with the suction of dusty fluids or those containing granular materials. Besides these fans are characterized by a very flat curve of the absorbed power, in order not to overload the motor neither when working with open inlets. They are assembled in joineries for transporting saw dust and wooden shavings, **excluding filamentous material**, in mechanical industries for sucking in metal chips, in pneumatic transport of the cement factories, ceramic factories, mills, fodder factories, tanneries, foundries, in textil and chemical Industries and in general in all those applications where it is necessary to transport harmful air with low and medium pressure. The temperature of the fluid sucked in must not exceed 80°C. For higher temperatures it is necessary to make some changes on the construction of the fan.

## EMPLOI:

Pour l'aspiration de l'air très poussiéreux avec différents matériaux en suspension. La principale caractéristique de cette série est d'associer le haut rendement (dérivant de l'emploi d'une couronne à palettes renversées, profil spécial) avec l'aspiration des fluides poussiéreux ou contenant matériels granulaires. Ces ventilateurs sont en outre caractérisés d'une courbe de puissance absorbée très plate, afin de ne pas surcharger le moteur même fonctionnant avec les bouches libres. Ils s'installent dans les menuiseries pour le transport de la sciure et des copeaux en bois, **avec exclusion de matériels filamenteux**, dans les industries mécaniques pour l'aspiration d'ébavurages et polissage métalliques, dans les transports pneumatiques, des cimenterie, céramiques, moulins, fabriques agro-alimentaires, tanneries, fonderies, industries textiles, chimiques, et en général en toutes les applications où l'on demande le transport de l'air nuisible avec basse et moyenne pression. La température du fluide aspiré ne doit pas être supérieur à 80°C. Pour températures plus élevées, il faut apporter des modifications à la construction du ventilateur.

## IMPIEGO:

Per aspirazione di aria molto polverosa con materiali di vario genere in sospensione. La principale caratteristica di questa serie è quella di associare l'alto rendimento (derivante dall'impiego di una girante a pale rovescìe, profilo speciale) con l'aspirazione di fluidi polverosi o contenenti materiali granulati. Questi ventilatori sono inoltre caratterizzati da una curva della potenza assorbita molto piatta, tale da non sovraccaricare il motore nemmeno funzionando a bocche libere. Si installano nelle falegnamerie per il trasporto di segature e trucioli di legno, **con esclusione di materiali filamentosì**, nelle industrie meccaniche per l'aspirazione di sbavature e smerigliature metalliche, nei trasporti pneumatici delle cementerie, ceramiche multi, mangimifici, concerie, fonderie, nelle industrie tessili, chimiche, ed in generale in tutte quelle applicazioni dove necessita il trasporto di aria nociva con bassa e media pressione. La temperatura del fluido aspirato non deve superare gli 80°C. Per temperature superiori è necessario apportare alcune modifiche di adeguamento alla costruzione del ventilatore.

## USO:

Para aspirar aire muy polvoriento, con diferentes tipos de materiales en suspensión. La característica principal de esta serie es la asociación del elevado rendimiento (derivado del empleo de una rueda de paletas invertidas, perfil especial) con la aspiración de fluidos polvorientos, o que contienen materiales granulares. Dichos ventiladores también se caracterizan por una curva de potencia absorbida muy plana, para no sobrecargar el motor, ni siquiera cuando funciona sin resistencia. Se instalan en las carpinterías para el transporte de aserrín y virutas de madera, **excluidos los materiales filamentosos**; en las industrias mecánicas para aspirar residuos de rebabas y esmerilado metálicos, en los transportes neumáticos de las fábricas de cemento, cerámicas, molinos, fábricas de piensos, curtidurías, fundiciones, industrias textiles, químicas y, en general, en todas las aplicaciones donde se requiere el transporte de aire nocivo, con baja o media presión. La temperatura del fluido aspirado no tiene que superar 80°C. En caso de temperaturas superiores, hay que efectuar algunas modificaciones en la construcción del ventilador.

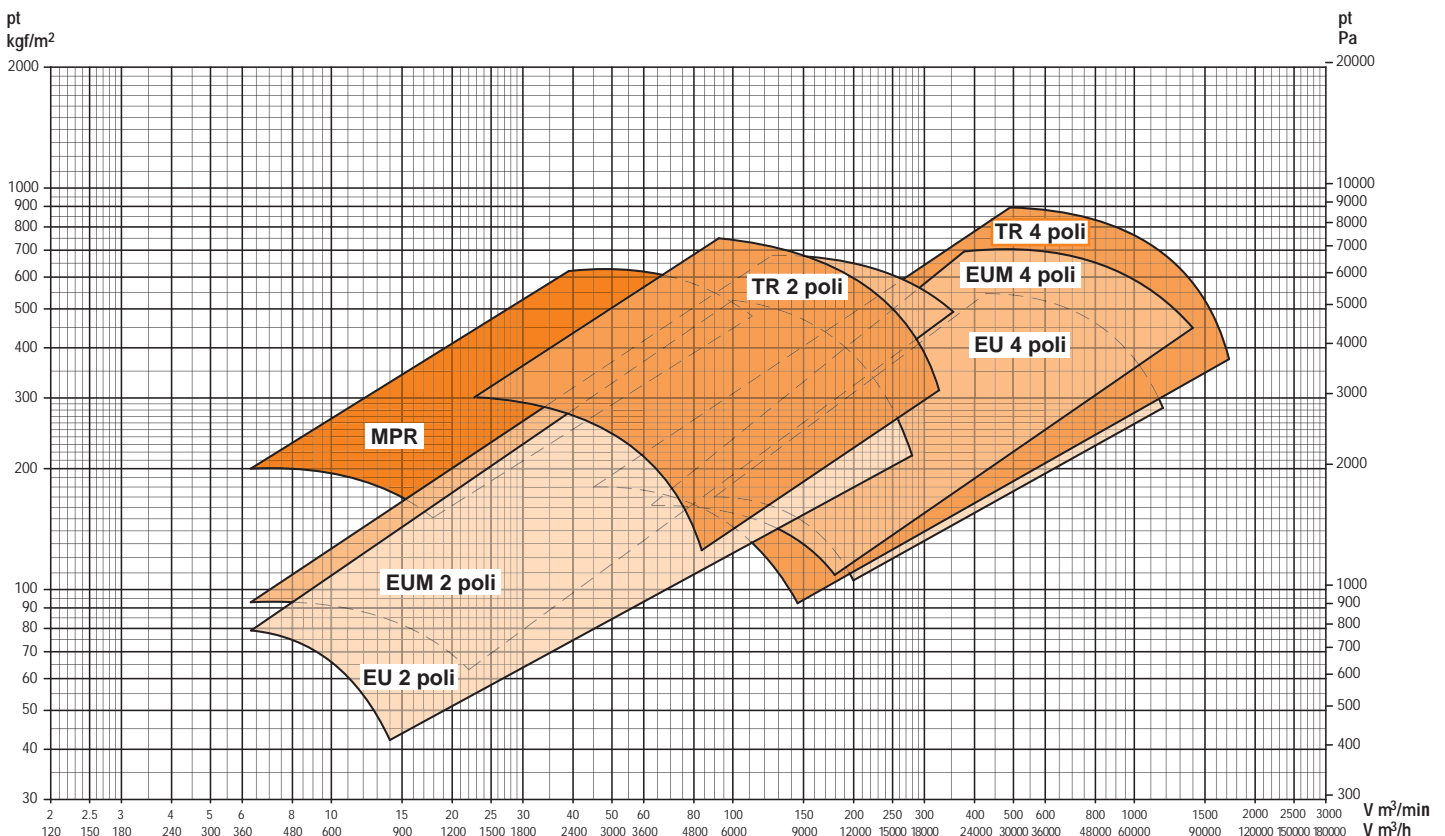
**Campo di funzionamento**  
2 - 4 - Poli

**Operating range**  
2 - 4 - Poles

**Champe de Fonctionnement**  
2 - 4 - Poles

**Leistungsbereich**  
2 - 4 - Polig

**Funcionamiento**  
2 - 4 - Polos





# EU

2 Poli	4 Poli
2 Poles	4 Poles
2 Poles	4 Poles
2 Polig	4 Polig
2 Polos	4 Polos




# MPR

2 Poli
2 Poles
2 Poles
2 Polig
2 Polos



# EUM

2 Poli	4 Poli
2 Poles	4 Poles
2 Poles	4 Poles
2 Polig	4 Polig
2 Polos	4 Polos



# TR

2 Poli	4 Poli
2 Poles	4 Poles
2 Poles	4 Poles
2 Polig	4 Polig
2 Polos	4 Polos



Tipo - Type - Typ - Tipo Ventilatore Fan Ventilateur Ventilator Ventilador	Motore Motor Moteur Motor Motor	kW ass.	kW inst.	n. min. <sup>-1</sup>	Lp dB/A	V = m³/min															
						14	18	22	25	28	31	35	40	45	50	56	63	71	80	90	
						Pt = kgf/m²															
EUM 311	80 B2	0,95	1,1	2850	67	153	152	149	145	140	135	129	119	108							
EUM 351	90 L2	2,1	2,2	2850	70			208	207	205	202	198	190	182	174	160	145				
EUM 401	112 M2	3,8	4	2900	74					265	265	264	262	258	252	245	236	220	208	188	
EUM 451	132 SB2	7	7,5	2900	77								340	340	340	338	330	322	312	300	
EUM 501	160 MA2	10,5	11	2920	81											422	422	420	418	410	
EUM 562	160 MB2	14	15	2930	83													435	435	435	
EUM 561	160 L2	18	18,5	2930	84															510	
EUM 632	200 LR2	27	30	2950	87																
EUM 631/A	200 L2	36	37	2950	88																
EUM 631/B	132 SA4	4,8	5,5	1440	71												160	159	158	156	
EUM 712	132 MA4	7	7,5	1450	72															175	
EUM 802	160 M4	10	11	1460	76																
EUM 801	160 L4	13,5	15	1470	77																
EUM 902	180 L4	2	22	1470	79																
EUM 901	200 L4	27	30	1470	80																
EUM 1002	225 S4	32	37	1475	83																
EUM 1001	225 M4	43	45	1475	84																
EUM 1122	250 M4	54	55	1475	86																
EUM 1121	280 S4	74	75	1475	87																
EUM 1252	315 S4	104	110	1475	89																
EUM 1251	315 M4	130	132	1475	90																
EUM 1401	315 S6	72	75	985	83																

Tolleranza sulla portata ± 5 %  
Capacity tolerance ± 5 %  
Tolérance sur le débit ± 5 %

Fördertoleranz ± 5 %  
Tolerancia en el caudal ± 5 %

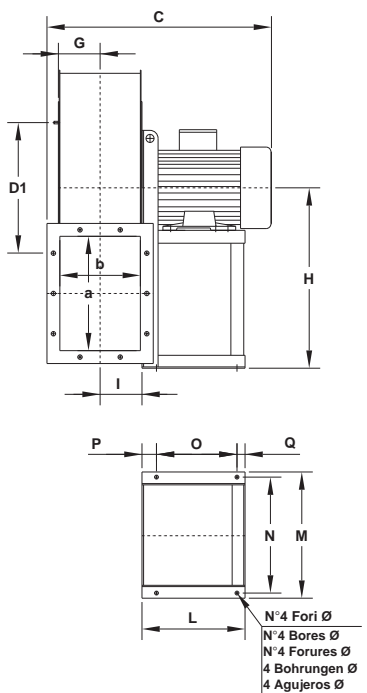


serie  
series  
série  
serie  
serie

# EUM

DIMENSIONI D'INGOMBRO E PESI  
OVERALL DIMENSIONS AND WEIGHTS  
DIMENSIONS D'ENCOMBREMENT ET POIDS  
ABMESSUNGEN UND GEWICHTE  
DIMENSIONES MÁXIMAS E PESOS

ES. 4



ES. 5

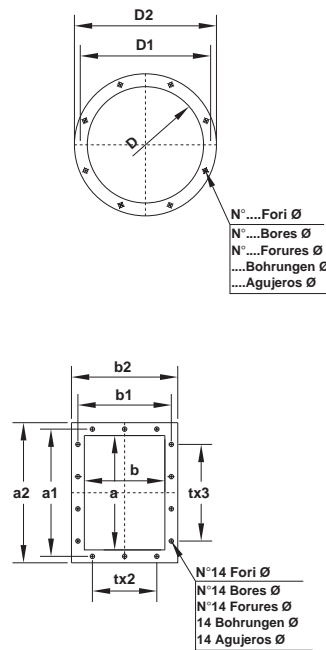
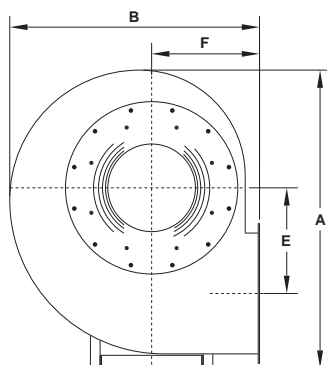
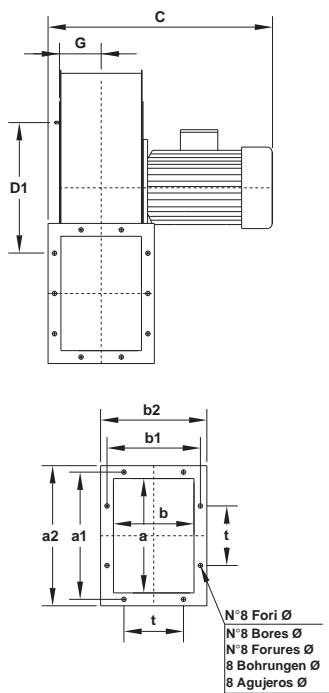
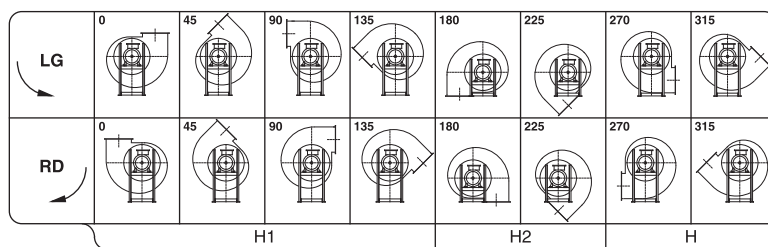


Tabella orientamenti  
Table of discharge positions

Tableau d'orientation  
Tabelle der Gehäusestellungen

Tabla de las orientaciones



**EUM 311 ÷ 631/B**

**Il ventilatore è orientabile**  
**The fan is revolvable**  
**Le ventilateur est orientable**  
**Ventilatorgehäuse ist drehbar**  
**El ventilador es orientable**

**N.B.:** per motivi costruttivi interni, i ventilatori dalla grandezza 451÷501 seguono un orientamento con angoli di 30° anziché 45°. Necessitando i 45° renderlo noto al momento dell'ordinazione.

**N.B.:** for constructive reasons, the fans from size 451÷501 follow an orientation with angles of 30° instead of 45°. Therefore, when you place an order, clearly indicate if 45° are required.

**N.B.:** pour des raisons de construction, les ventilateurs de la grandeur 451÷501 suivent des orientation avec angles de 30° au lieu de 45°. En cas où 45° sont nécessaires pour l'installation, il suffit de le préciser lors de la commande.

**N.B.:** Aus bautechnischen Gründen kann die Gehäusestellung bei Ventilatoren der Serie 451÷501 nur mit einem Winkel von 30 anstatt 45 verändert werden Gehäusestellungen mit einem Winkel von 45 sind bei der Bestellung deutlich anzugeben.

**N.B.:** Por razones de fabricación, los ventiladores de dimensiones 451÷501 siguen una orientación con ángulos de 30° en vez de 45°. En caso de que se necesiten 45°, se ruega especificarlo en el momento del pedido.

Tipo - Type - Typ - Tipo	Ventilatore Fan Ventilateur Ventilator Ventilador	Motore Motor Moteur Motor Motor	Ventilatore Fan Ventilateur Ventilator Ventilador													Basamento Base Chassis Socket Base							Flangia aspirante Inlet flange Bride a l'aspiration Flansch saugseitig Brida aspirante					Flangia premente Outlet flange Bride en refoulement Flansch druckseitig Brida impelente							Peso Weight Poids Gewicht Peso	PD <sup>2</sup> GD <sup>2</sup>
			A	B	C	E	F	G	H	H <sub>1</sub>	H <sub>2</sub>	I	L	M	N	O	P	Q	ø	D	D <sub>1</sub>	D <sub>2</sub>	N°	ø	a	b	a <sub>1</sub>	b <sub>1</sub>	a <sub>2</sub>	b <sub>2</sub>	t	N°	ø	Kg		
EUM 311	80 B2	665	550	450	228	236	94	400	400	236	96	190	235	215	125	50	15	10	255	292	325	8	11,5	250	180	292	219	320	250	112	10	11,5	28	0,14		
EUM 351	90 L2	745	620	515	263	265	104	450	450	265	107	215	270	245	137	60	18	10	286	332	366	8	11,5	280	200	332	249	360	280	125	10	11,5	40	0,34		
EUM 401	112 M2	830	695	610	292	300	117	500	500	300	120	260	332	300	200	35	25	12	321	366	401	8	11,5	315	224	366	273	395	304	125	10	11,5	55	0,6		
EUM 451	132 SB2	930	780	700	328	335	130	560	560	335	132	320	392	360	250	45	25	12	361	405	440	8	11,5	355	250	405	300	435	330	125	10	11,5	78	1,0		
EUM 501	160 MA2	1040	850	865	365	355	145	630	630	355	148	425	440	400	340	55	30	14	406	448	485	12	11,5	400	280	448	332	480	360	125	14	11,5	110	1,7		
EUM 562	160 MB2	1170	955	900	410	400	163	710	560	400	165	425	440	400	340	55	30	14	456	497	535	12	11,5	450	315	497	366	530	395	125	14	11,5	145	2,8		
EUM 561	160 L2	1170	955	900	410	400	163	710	560	400	165	425	440	400	340	55	30	14	456	497	535	12	11,5	450	315	497	366	530	395	125	14	11,5	150	3,4		
EUM 631/B	132 SA4	1315	1090	815	465	450	185	800	630	450	180	320	392	360	250	45	25	12	506	551	586	12	11,5	500	355	551	405	580	435	125	14	11,5	174	5,5		

Tabella non impegnativa  
The above data are unbinding  
Tableau sans engagement  
Maße unverbindlich  
Los datos de la tabla no son vinculantes.

Peso ventilatore in kg (senza motore)  
Fan weight in kg (without motor)  
Poids du ventilateur en kg (sans moteurs)  
Ventilator Gewicht in kg (ohne Motor)  
Peso del ventilador en kg (sin motor)

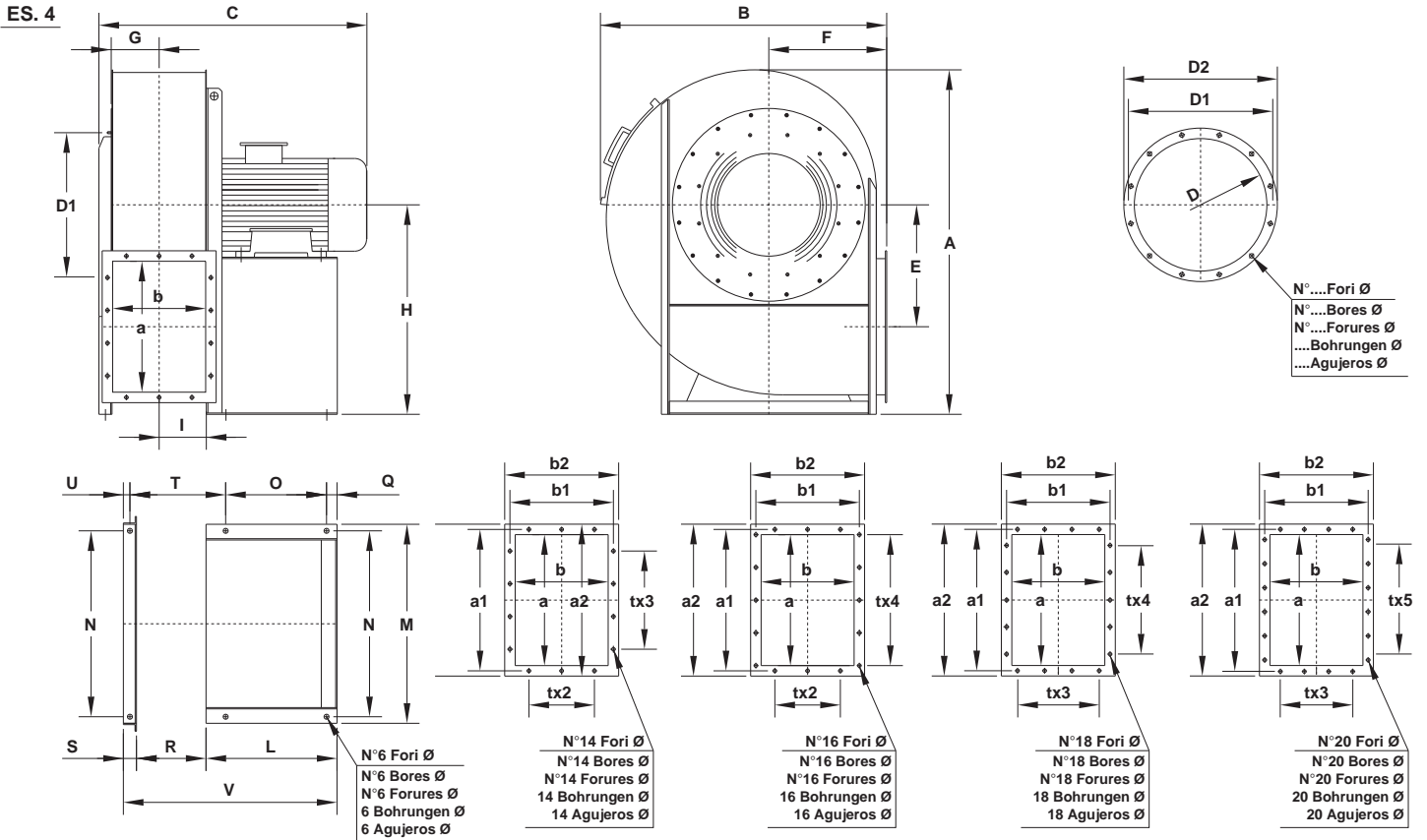
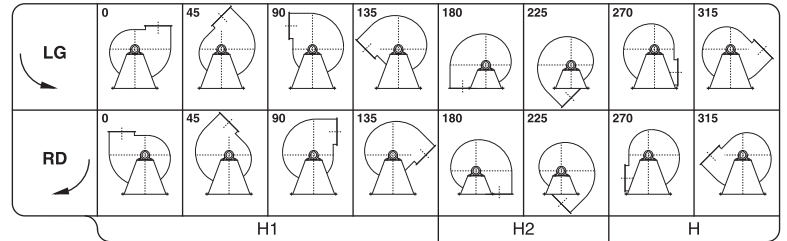


Tabella orientamenti  
 Table of discharge positions

Tableau d'orientation  
 Tabelle der Gehäusestellungen

Tabla de las orientaciones



## EUM 632 ÷ 1401

Il ventilatore non è orientabile  
 The fan is not revolovable  
 Le ventilateur n'est pas orientable  
 Ventilatorgehäuse ist nicht drehbar  
 El ventilador no es orientable

\*EUM 1401 - RD/LG 90-135 H1 = 1120 \*EUM 1401 - RD/LG 315 H = 1500

Tipo - Type - Typ - Tipo Ventilatore Fan Ventilateur Ventilator Ventilador	Motore Motor Moteur Motor Motor	Ventilatore Fan Ventilateur Ventilator Ventilador										Basamento Base Chassis Sockel Base						Flangia aspirante Inlet flange Bride a l'aspiration Flansch saugseitig Brida aspirante				Flangia premente Outlet flange Bride en refoulement Flansch druckseitig Brida impelente						Peso Weight Poids Gewicht Peso	PD <sup>2</sup> GD <sup>2</sup>										
		A	B	C	E	F	G	H	H <sub>1</sub>	H <sub>2</sub>	I	L	M	N	N <sub>1</sub>	O	Q	R	S	T	U	V	Ø	D	D <sub>1</sub>	D <sub>2</sub>	N°			Ø	a	b	a <sub>1</sub>	b <sub>1</sub>	a <sub>2</sub>	b <sub>2</sub>	t	N°	Ø
EUM 632	200 LR2	1320	1090	1025	465	450	185	800	630	450	180	500	760	710	710	385	40	360	50	460	25	910	19	506	551	586	12	11,5	500	355	551	405	580	435	125	14	11,5	192	5,1
EUM 631/A	200 L2	1320	1090	1025	465	450	185	800	630	450	180	500	760	710	710	385	40	360	50	460	25	910	19	506	551	586	12	11,5	500	355	551	405	580	435	125	14	11,5	198	5,5
EUM 712	132 MA4	1485	1230	860	525	500	210	900	710	500	203	320	850	800	800	250	25	405	50	475	25	775	17	568	629	668	16	11,5	560	400	629	464	660	500	160	14	14	233	8,1
EUM 802	160 M4	1650	1365	1055	585	560	236	1000	800	560	230	425	930	870	870	340	30	455	60	540	30	940	17	638	698	738	16	11,5	630	450	698	513	730	550	160	14	14	298	13
EUM 801	160 L4	1650	1365	1055	585	560	236	1000	800	560	230	425	930	870	870	340	30	455	60	540	30	940	17	638	698	738	16	11,5	630	450	698	513	730	550	160	14	14	310	16
EUM 902	180 L4	1775	1510	1180	630	630	260	1060	900	630	255	470	1030	970	970	370	35	506	60	601	30	1036	19	718	775	818	16	11,5	710	500	775	567	810	600	160	16	14	380	30
EUM 901	200 L4	1775	1510	1180	630	630	260	1060	900	630	255	500	1030	970	970	385	40	506	60	611	30	1066	19	718	775	818	16	11,5	710	500	775	567	810	600	160	16	14	410	34
EUM 1002	225 S4	1980	1700	1315	710	710	290	1180	1000	710	285	550	1130	1060	1060	425	40	568	60	683	30	1178	21	808	861	908	16	11,5	800	560	871	639	920	680	200	14	14	560	48
EUM 1001	225 M4	1980	1700	1350	710	710	290	1180	1000	710	285	550	1130	1060	1060	425	40	568	60	683	30	1178	21	808	861	908	16	11,5	800	560	871	639	920	680	200	14	14	570	50
EUM 1122	250 M4	2250	1900	1400	800	800	322	1320	1120	800	320	600	1270	1200	1200	480	40	638	70	753	35	1308	21	908	958	1008	16	14	900	630	968	708	1020	750	200	18	14	690	70
EUM 1121	280 S4	2250	1900	1540	800	800	322	1320	1120	800	320	690	1270	1200	1200	550	45	638	70	768	35	1398	21	908	958	1008	16	14	900	630	968	708	1020	750	200	18	14	750	75
EUM 1252	315 S4	2510	2060	1630	900	830	365	1500	1250	830	360	800	1400	1320	1320	670	40	718	80	848	40	1598	24	1008	1067	1108	24	14	1000	710	1077	785	1120	830	200	18	14	870	100
EUM 1251	315 M4	2510	2060	1770	900	830	365	1500	1250	830	360	800	1400	1320	1320	670	40	718	80	848	40	1598	24	1008	1067	1108	24	14	1000	710	1077	785	1120	830	200	18	14	910	120
EUM 1401	315 S6	2800	2250	2025	1000	950	495	*1650	*1320	950	404	800	1580	1500	1500	670	40	808	80	938	40	1688	24	1128	1200	1248	24	14	1120	800	1210	881	1260	940	200	20	18	1100	210

Tabella non impegnativa  
 The above data are unbinding  
 Tableau sans engagement  
 Maße unverbindlich  
 Los datos de la tabla no son vinculantes

Peso ventilatore in kg (senza motore)  
 Fan weight in kg (without motor)  
 Poids du ventilateur en kg (sans moteurs)  
 Ventilator Gewicht in kg (ohne Motor)  
 Peso del ventilador en kg (sin motor)